

# ENERGIE SISMA EMILIA

PROGETTO DI RICERCA PER SOSTENERE  
LA RICOSTRUZIONE, LA RESILIENZA E LE INNOVAZIONI  
DEL SISTEMA ECONOMICO E SOCIALE

UNIMORE  
UNIVERSITÀ DEGLI STUDI DI  
MODENA E REGGIO EMILIA



SERVIZIO SANITARIO REGIONALE  
EMILIA ROMAGNA  
Azienda Unità Sanitaria Locale di Modena

Progetto di ricerca applicata, Bando FCRMO 2013, 2015-2017 | [www.energie.unimore.it](http://www.energie.unimore.it)

**Risultati dell'Indagine Energie\_I400 | tutte le sezioni:** <http://www.energie.unimore.it/energie-i400-i-risultati-dellindagine-empirica/>

**In questo documento:** elaborazioni sulle variabili della **Sezione G: Altri beni immobili\_G1-G5**

a cura di

Riccardo Righi, Francesco Pagliacci, Andrea Barbati

coordinamento

Margherita Russo

versione 23 gennaio 2018

Gruppo di ricerca Energie Sisma Emilia

## Università di Modena e Reggio Emilia

*Dipartimento di Economia Marco Biagi:*

Margherita RUSSO [coordinatrice del progetto], Tindara ADDABBO, Massimo BALDINI, Paola BERTOLINI, Enrico GIOVANNETTI, Andrea GIUNTTINI, Elisabetta GUALANDRI, Daniela MANTOVANI, Gianluca MARCHI, Elisa MARTINELLI, Giuseppe NARDIN, Anna Francesca PATTARO, Simone SCAGLIARINI, Giovanni SOLINAS, Marina VIGNOLA

*Dipartimento di Comunicazione ed Economia*

David LANE, Francesca PANCOTTO, Paola VEZZANI

*Dipartimento di Scienze Fisiche, Informatiche e Matematiche:*

Roberto SERRA, Marco VILLANI

*Dipartimento di Studi Linguistici e Culturali:*

Giovanni BONIFATI

## Università di Bologna

*Dipartimento di Scienze politiche e sociali*

Laura SARTORI

## Partner operativo:

Sviluppo Organizzativo Azienda USL Modena: Massimo BRUNETTI [referente per il partner operativo], Anita CHIAROLANZA

## Ricercatori post doc:

Francesco PAGLIACCI, Pasquale PAVONE, Simone RIGHI; Riccardo RIGHI

## Borsisti e collaboratori di ricerca:

Andrea BARBATI, Marianna MUSMECI, Marco RANUZZINI, Manuel REVERBERI, Alessia PEDRAZZOLI, Silvia PERGETTI, Riccardo RIMONDI, Giulia TAGLIAZUCCHI

**Professionisti che hanno collaborato al progetto di ricerca:** Carla FERRARI, architetto; Daniela MAZZALI, Responsabile, Ufficio di piano dell'Unione dei Comuni dell'Area Nord; Biagio OPPI, Federazione Relazioni Pubbliche Italiana, R&I srl

## Presentazione

Nel progetto Energie Sisma Emilia sono state effettuate 400 interviste, condotte con altrettante famiglie estratte casualmente dalle anagrafi dei Comuni di Cavezzo, Mirandola, Novi di Modena, San Felice sul Panaro.

Queste interviste sono state realizzate in base allo schema di rilevazione della indagine campionaria ICESmo sulle condizioni di vita e i redditi nella provincia di Modena, effettuata nel 2001, 2005 e 2012 (in parte prima, e in parte dopo il sisma). Sua caratteristica è di rilevare il reddito e il patrimonio ricorrendo a domande analoghe a quelle dell'indagine Banca d'Italia sui bilanci delle famiglie e di consentire il confronto con i dati nazionali<sup>1</sup>.

Nel questionario Energie Sisma Emilia sono incluse domande mirate a ricostruire, a livello personale e familiare, l'impatto del sisma sull'occupazione e il reddito, sullo stile di vita, sulle condizioni di salute e benessere e sulle relazioni sociali e personali.

La versione definitiva del questionario "ICESmo - Energie Sisma Emilia – 2015" è disponibile online nel sito web del progetto Energie<sup>2</sup>.

Nella comparazione dei dati di Energie I400 e Icesmo 3 si fa riferimento al sottoinsieme del campione Icesmo3 residente nei comuni di Carpi, Concordia sulla Secchia, Mirandola, Nantola, Novi di Modena, San Felice sul Panaro e San Prospero.

Le domande sono raggruppate nelle seguenti sezioni:

Informazioni sull'intervista (a cura dell'intervistatore)

A. Informazioni generali

Domande con risposte compilate dall'intervistatore

B. Notizie relative ai componenti della famiglia

C. Esperienza scolastica

D. Condizione professionale

E. Redditi

- Redditi e lavoro
- Agevolazioni e indennizzi sisma

F. Abitazione principale

FF. Abitazione principale al 19 maggio 2012

G. Altri beni immobili

[risultati sulle singole variabili: in questo file G1-G5]

H. Ricchezza familiare

N. Capitale sociale

- Disagi legati ai servizi, giudizi sul comune, fiducia
- Aspettative centri storici
- Bisogni legati al sisma

O. Commercio

Q. Salute

Domande con risposte compilate dall'intervistato

K. Sisma e relazioni familiari e sociali

Y. Modello SF12

Z. Autocompilato Soggettivo

Questo documento presenta i risultati delle elaborazioni sulle singole variabili, organizzate per sezioni. Oltre alle singole variabili, partendo dal database ottenuto dall'intervista e con l'utilizzo dall'applicazione Stata Survey, sono stati elaborati degli incroci di variabili con i relativi grafici al fine di descrivere due gruppi della popolazione - danneggiati e non danneggiati – rispetto alle caratteristiche sociali e economiche dei soggetti colpiti dal sisma.

<sup>1</sup> <http://www.capp.unimore.it/site/home/icesmo.html>

<sup>2</sup> <http://www.energie.unimore.it/il-gruppo-di-ricerca/strumenti3>

## G1) La famiglia possedeva beni immobili diversi dall'abitazione principale? (di cui è proprietaria anche parzialmente)

### Statistiche inferenziali

	Proportion	Standard Error	Lower Bound 95%	Upper Bound 95%
0	0,645	0,026	0,593	0,694
1	0,355	0,026	0,306	0,407

Degrees of Freedom 396

### Informazioni sulla variabile

Variable Name	altri_imm_presisma
Variable Label	g01 (dummy){rsFAM}: 1 se fam al 19Mag2012 aveva beni imm diversi da abit princ
Variable Main Survey Code	g01
Reference Set	rsFAM
Reference Set Description	rsFAM: TUTTE LE FAMIGLIE
Reference Set Size	400
Observations	400
Missing Values	0

## G2) Che tipo di altri beni immobili possedeva la famiglia? (immobile numero 1)

### Statistiche inferenziali

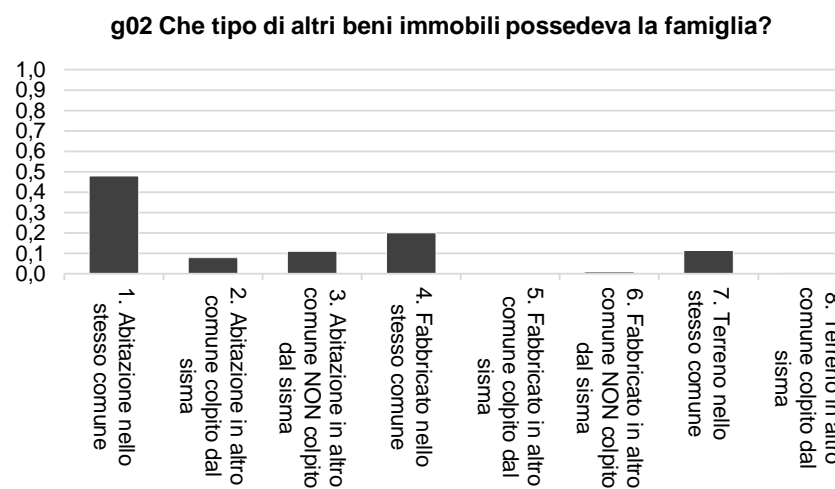
	Proportion	Standard Error	Lower Bound 95%	Upper Bound 95%
1. Abitazione nello stesso comune	0,479	0,044	0,394	0,565
2. Abitazione in altro comune colpito dal sisma	0,079	0,021	0,047	0,130
3. Abitazione in altro comune NON colpito dal sisma	0,110	0,027	0,067	0,175
4. Fabbricato nello stesso comune	0,200	0,035	0,140	0,279
5. Fabbricato in altro comune colpito dal sisma	0,004	0,004	0,001	0,031
6. Fabbricato in altro comune NON colpito dal sisma	0,009	0,009	0,001	0,062
7. Terreno nello stesso comune	0,114	0,026	0,072	0,177
8. Terreno in altro comune colpito dal sisma	0,005	0,005	0,001	0,035

Degrees of Freedom

145

### Informazioni sulla variabile

Variable Name	altro_imm_desc_1
Variable Label	g02_1 {rsG01}: descrizione altro immobile (numero 1)
Variable Main Survey Code	g02_1
Reference Set	rsG01
Reference Set Description	rsG01: FAM. CON BENI IMM DIVERSI DA ABIT. PRINC AL 19mag2012
Reference Set Size	149
Observations	149
Missing Values	0



## G2) Che tipo di altri beni immobili possedeva la famiglia? (immobile numero 2)

### Statistiche inferenziali

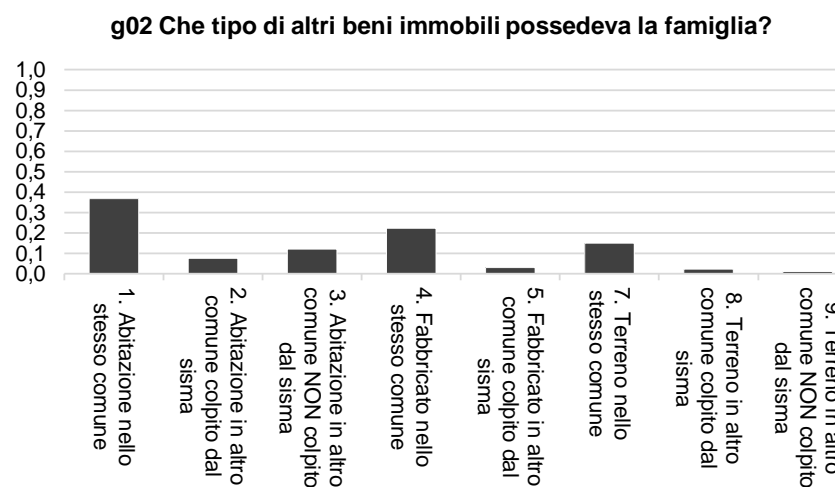
	Proportion	Standard Error	Lower Bound 95%	Upper Bound 95%
1. Abitazione nello stesso comune	0,368	0,064	0,251	0,502
2. Abitazione in altro comune colpito dal sisma	0,075	0,031	0,032	0,166
3. Abitazione in altro comune NON colpito dal sisma	0,121	0,039	0,061	0,224
4. Fabbricato nello stesso comune	0,223	0,058	0,128	0,358
5. Fabbricato in altro comune colpito dal sisma	0,030	0,021	0,007	0,119
7. Terreno nello stesso comune	0,150	0,047	0,077	0,271
8. Terreno in altro comune colpito dal sisma	0,023	0,017	0,005	0,093
9. Terreno in altro comune NON colpito dal sisma	0,011	0,011	0,001	0,078

Degrees of Freedom

64

### Informazioni sulla variabile

Variable Name	altro_imm_desc_2
Variable Label	g02_2 {rsG01}: descrizione altro immobile (numero 2)
Variable Main Survey Code	g02_2
Reference Set	rsG01
Reference Set Description	rsG01: FAM. CON BENI IMM DIVERSI DA ABIT. PRINC AL 19mag2012
Reference Set Size	149
Observations	68
Missing Values	81



## G2) Che tipo di altri beni immobili possedeva la famiglia? (immobile numero 3)

### Statistiche inferenziali

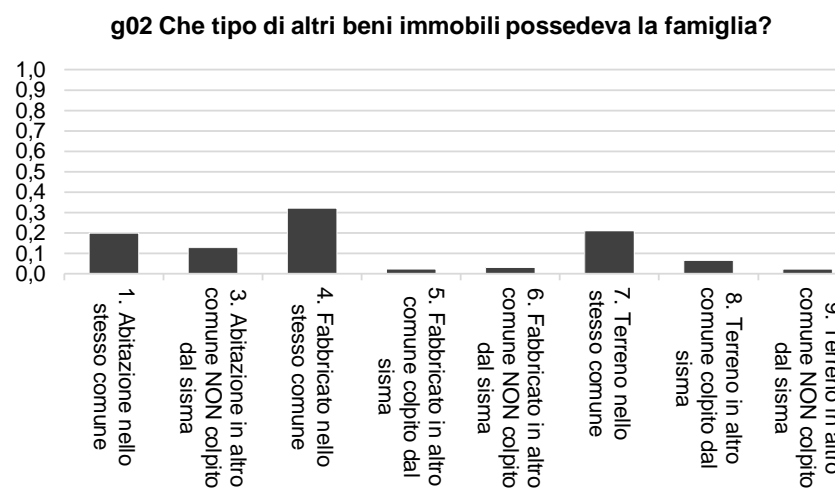
	Proportion	Standard Error	Lower Bound 95%	Upper Bound 95%
1. Abitazione nello stesso comune	0,199	0,076	0,085	0,399
3. Abitazione in altro comune	0,128	0,066	0,041	0,332
4. Fabbricato nello stesso comune	0,321	0,094	0,163	0,534
5. Fabbricato in altro comune	0,023	0,023	0,003	0,165
6. Fabbricato in altro comune NON colpito dal sisma	0,031	0,031	0,004	0,210
7. Terreno nello stesso comune	0,210	0,076	0,094	0,405
8. Terreno in altro comune colpito dal sisma	0,065	0,046	0,014	0,249
9. Terreno in altro comune NON colpito dal sisma	0,024	0,024	0,003	0,169

Degrees of Freedom

27

### Informazioni sulla variabile

Variable Name	altro_imm_desc_3
Variable Label	g02_3 {rsG01}: descrizione altro immobile (numero 3)
Variable Main Survey Code	g02_3
Reference Set	rsG01
Reference Set Description	rsG01: FAM. CON BENI IMM DIVERSI DA ABIT. PRINC AL 19mag2012
Reference Set Size	149
Observations	31
Missing Values	118



## G2) Che tipo di altri beni immobili possedeva la famiglia? (immobile numero 4)

### Statistiche inferenziali

	Proportion	Standard Error	Lower Bound 95%	Upper Bound 95%
1. Abitazione nello stesso comune	0,100			
4. Fabbricato nello stesso comune	0,461			
6. Fabbricato in altro comune NON colpito dal sisma	0,157			
7. Terreno nello stesso comune	0,226			
9. Terreno in altro comune NON colpito dal sisma	0,056			

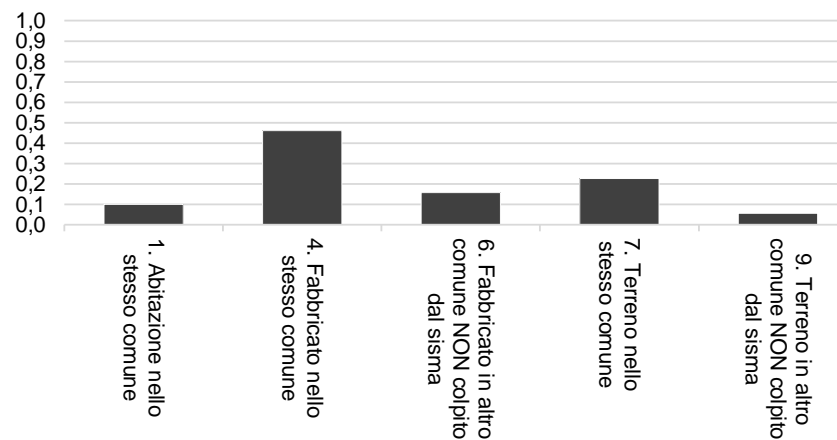
Degrees of Freedom

9

### Informazioni sulla variabile

Variable Name	altro_imm_desc_4
Variable Label	g02_4 {rsG01}: descrizione altro immobile (numero 4)
Variable Main Survey Code	g02_4
Reference Set	rsG01
Reference Set Description	rsG01: FAM. CON BENI IMM DIVERSI DA ABIT. PRINC AL 19mag2012
Reference Set Size	149
Observations	13
Missing Values	136

g02 Che tipo di altri beni immobili possedeva la famiglia?



## G2) Che tipo di altri beni immobili possedeva la famiglia? (immobile numero 5)

### Statistiche inferenziali

	Proportion	Standard Error	Lower Bound 95%	Upper Bound 95%
1. Abitazione nello stesso co	0,203			
3. Abitazione in altro comune	0,201			
4. Fabbricato nello stesso co	0,596			

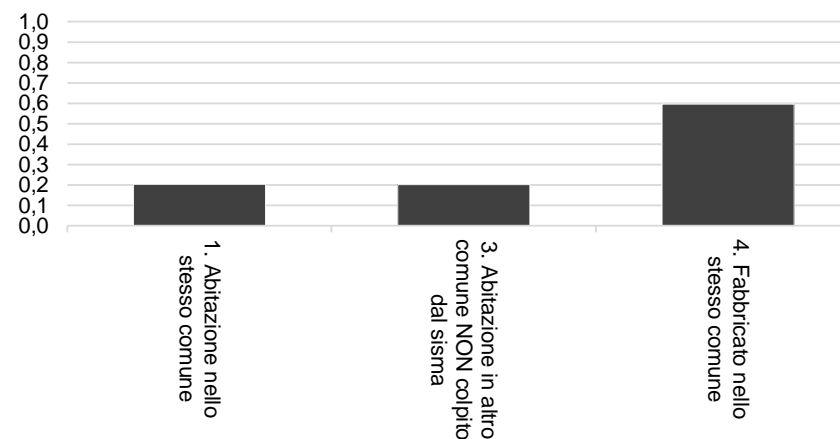
Degrees of Freedom

4

### Informazioni sulla variabile

Variable Name	altro_imm_desc_5
Variable Label	g02_5 {rsG01}: descrizione altro immobile (numero 5)
Variable Main Survey Code	g02_5
Reference Set	rsG01
Reference Set Description	rsG01: FAM. CON BENI IMM DIVERSI DA ABIT. PRINC AL 19mag2012
Reference Set Size	149
Observations	7
Missing Values	142

g02 Che tipo di altri beni immobili possedeva la famiglia?





## G2) Che tipo di altri beni immobili possedeva la famiglia? (immobile numero 6)

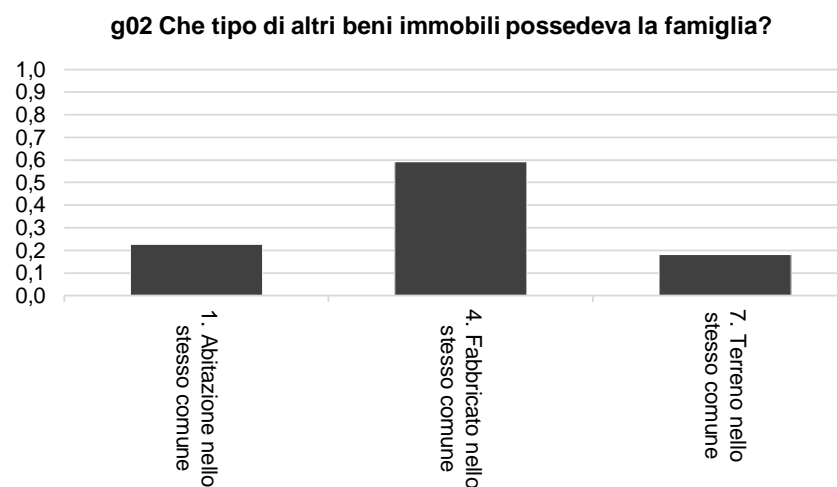
### Statistiche inferenziali

	Proportion	Standard Error	Lower Bound 95%	Upper Bound 95%
1. Abitazione nello stesso co	0,226			
4. Fabbricato nello stesso co	0,592			
7. Terreno nello stesso comu	0,181			

Degrees of Freedom 3

### Informazioni sulla variabile

Variable Name	altro_imm_desc_6
Variable Label	g02_6 {rsG01}: descrizione altro immobile (numero 6)
Variable Main Survey Code	g02_6
Reference Set	rsG01
Reference Set Description	rsG01: FAM. CON BENI IMM DIVERSI DA ABIT. PRINC AL 19mag2012
Reference Set Size	149
Observations	6
Missing Values	143



## G2) Che tipo di altri beni immobili possedeva la famiglia? (immobile numero 7)

### Statistiche inferenziali

	Proportion	Standard Error	Lower Bound 95%	Upper Bound 95%
4. Fabbricato nello stesso co	0,670			
7. Terreno nello stesso comu	0,330			

Degrees of Freedom 1

### Informazioni sulla variabile

Variable Name	altro_imm_desc_7
Variable Label	g02_7 {rsG01}: descrizione altro immobile (numero 7)
Variable Main Survey Code	g02_7
Reference Set	rsG01
Reference Set Description	rsG01: FAM. CON BENI IMM DIVERSI DA ABIT. PRINC AL 19mag2012
Reference Set Size	149
Observations	3
Missing Values	146

## G2) Che tipo di altri beni immobili possedeva la famiglia? (immobile numero 8)

### Statistiche inferenziali

	Proportion	Standard Error	Lower Bound 95%	Upper Bound 95%
1. Abitazione nello stesso com	0,416			
7. Terreno nello stesso comu	0,584			

Degrees of Freedom 1

### Informazioni sulla variabile

Variable Name	altro_imm_desc_8
Variable Label	g02_8 {rsG01}: descrizione altro immobile (numero 8)
Variable Main Survey Code	g02_8
Reference Set	rsG01
Reference Set Description	rsG01: FAM. CON BENI IMM DIVERSI DA ABIT. PRINC AL 19mag2012
Reference Set Size	149
Observations	3
Missing Values	146

## G2) Che tipo di altri beni immobili possedeva la famiglia? (immobile numero 9)

### Statistiche inferenziali

	Proportion	Standard Error	Lower Bound 95%	Upper Bound 95%
4. Fabbricato nello stesso co	1,000			

Degrees of Freedom 0

### Informazioni sulla variabile

Variable Name	altro_imm_desc_9
Variable Label	g02_9 {rsG01}: descrizione altro immobile (numero 9)
Variable Main Survey Code	g02_9
Reference Set	rsG01
Reference Set Description	rsG01: FAM. CON BENI IMM DIVERSI DA ABIT. PRINC AL 19mag2012
Reference Set Size	149
Observations	1
Missing Values	148

## G2) Che tipo di altri beni immobili possedeva la famiglia? (immobile numero 10)

### Statistiche inferenziali

	Proportion	Standard Error	Lower Bound 95%	Upper Bound 95%
4. Fabbricato nello stesso co	1,000			

Degrees of Freedom 0

### Informazioni sulla variabile

Variable Name	altro_imm_desc_10
Variable Label	g02_10 {rsG01}: descrizione altro immobile (numero 10)
Variable Main Survey Code	g02_10
Reference Set	rsG01
Reference Set Description	rsG01: FAM. CON BENI IMM DIVERSI DA ABIT. PRINC AL 19mag2012
Reference Set Size	149
Observations	1
Missing Values	148

## G2) Che tipo di altri beni immobili possedeva la famiglia? (immobile numero 11)

### Statistiche inferenziali

	Proportion	Standard Error	Lower Bound 95%	Upper Bound 95%
7. Terreno nello stesso comu	1,000			

Degrees of Freedom 0

### Informazioni sulla variabile

Variable Name	altro_imm_desc_11
Variable Label	g02_11 {rsG01}: descrizione altro immobile (numero 11)
Variable Main Survey Code	g02_11
Reference Set	rsG01
Reference Set Description	rsG01: FAM. CON BENI IMM DIVERSI DA ABIT. PRINC AL 19mag2012
Reference Set Size	149
Observations	1
Missing Values	148

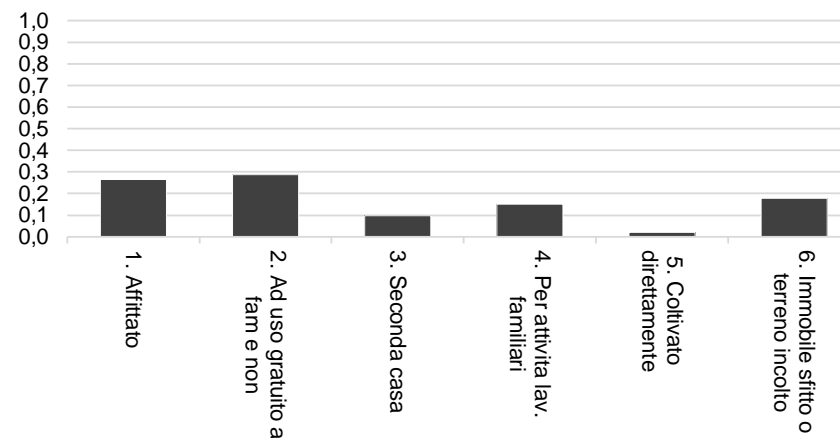
### G3) A quali usi erano destinati gli altri beni immobili? (immobile 1)

#### Statistiche inferenziali

	Proportion	Standard Error	Lower Bound 95%	Upper Bound 95%
1. Affittato	0,265	0,039	0,195	0,350
2. Ad uso gratuito a fam e nc	0,288	0,041	0,214	0,374
3. Seconda casa	0,098	0,025	0,059	0,158
4. Per attivita lav. familiari	0,151	0,030	0,101	0,220
5. Coltivato direttamente	0,021	0,011	0,007	0,057
6. Immobile sfitto o terreno ir	0,178	0,032	0,124	0,249

Degrees of Freedom 145

g03 A quali usi erano destinati gli altri beni immobili?



#### Informazioni sulla variabile

Variable Name	altro_imm_uso_1
Variable Label	g03_1 {rsG01}: uso a cui e' destinato l'immobile numero 1
Variable Main Survey Code	g03_1
Reference Set	rsG01
Reference Set Description	rsG01: FAM. CON BENI IMM DIVERSI DA ABIT. PRINC AL 19mag2012
Reference Set Size	149
Observations	149
Missing Values	0

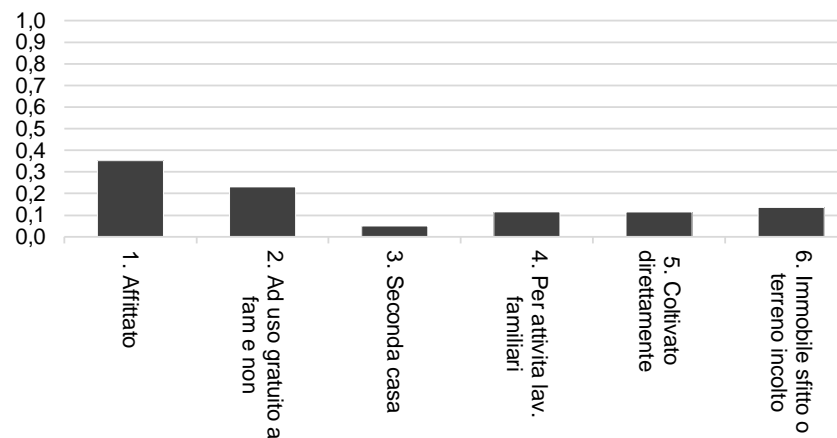
### G3) A quali usi erano destinati gli altri beni immobili? (immobile 2)

#### Statistiche inferenziali

	Proportion	Standard Error	Lower Bound 95%	Upper Bound 95%
1. Affittato	0,352	0,062	0,240	0,483
2. Ad uso gratuito a fam e nc	0,231	0,053	0,142	0,353
3. Seconda casa	0,050	0,026	0,018	0,135
4. Per attivita lav. familiari	0,115	0,043	0,054	0,231
5. Coltivato direttamente	0,115	0,044	0,052	0,237
6. Immobile sfitto o terreno ir	0,136	0,049	0,064	0,265

Degrees of Freedom 64

g03 A quali usi erano destinati gli altri beni immobili?



#### Informazioni sulla variabile

Variable Name	altro_imm_uso_2
Variable Label	g03_2 {rsG01}: uso a cui e' destinato l'immobile numero 2
Variable Main Survey Code	g03_2
Reference Set	rsG01
Reference Set Description	rsG01: FAM. CON BENI IMM DIVERSI DA ABIT. PRINC AL 19mag2012
Reference Set Size	149
Observations	68
Missing Values	81



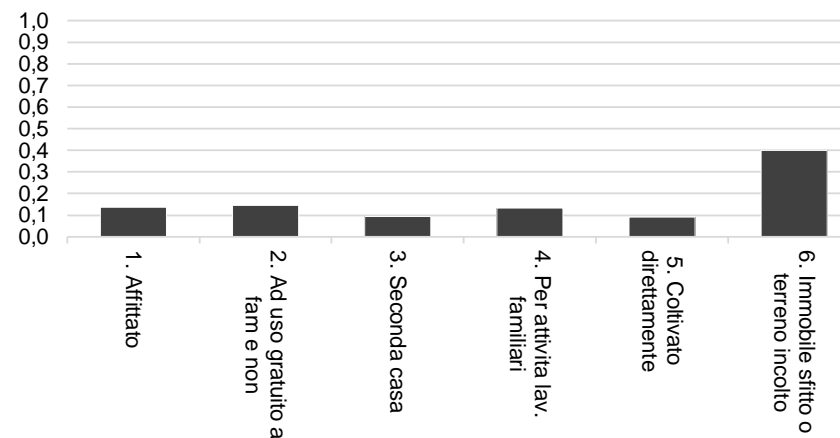
### G3) A quali usi erano destinati gli altri beni immobili? (immobile 3)

#### Statistiche inferenziali

	Proportion	Standard Error	Lower Bound 95%	Upper Bound 95%
1. Affittato	0,137	0,057	0,055	0,300
2. Ad uso gratuito a fam e nc	0,145	0,070	0,050	0,353
3. Seconda casa	0,094	0,054	0,028	0,275
4. Per attivita lav. familiari	0,133	0,056	0,053	0,295
5. Coltivato direttamente	0,091	0,055	0,025	0,281
6. Immobile sfitto o terreno ir	0,400	0,099	0,223	0,608

Degrees of Freedom 27

g03 A quali usi erano destinati gli altri beni immobili?



#### Informazioni sulla variabile

Variable Name	altro_imm_uso_3
Variable Label	g03_3 {rsG01}: uso a cui e' destinato l'immobile numero 3
Variable Main Survey Code	g03_3
Reference Set	rsG01
Reference Set Description	rsG01: FAM. CON BENI IMM DIVERSI DA ABIT. PRINC AL 19mag2012
Reference Set Size	149
Observations	31
Missing Values	118

### G3) A quali usi erano destinati gli altri beni immobili? (immobile 4)

#### Statistiche inferenziali

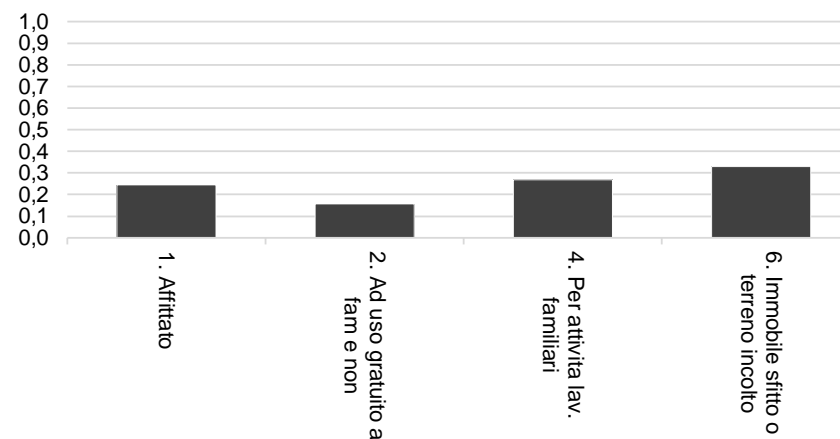
	Proportion	Standard Error	Lower Bound 95%	Upper Bound 95%
1. Affittato	0,245			
2. Ad uso gratuito a fam e nc	0,157			
4. Per attivita lav. familiari	0,268			
6. Immobile sfitto o terreno ir	0,330			

Degrees of Freedom 9

#### Informazioni sulla variabile

Variable Name	altro_imm_uso_4
Variable Label	g03_4 {rsG01}: uso a cui e' destinato l'immobile numero 4
Variable Main Survey Code	g03_4
Reference Set	rsG01
Reference Set Description	rsG01: FAM. CON BENI IMM DIVERSI DA ABIT. PRINC AL 19mag2012
Reference Set Size	149
Observations	13
Missing Values	136

g03 A quali usi erano destinati gli altri beni immobili?



### G3) A quali usi erano destinati gli altri beni immobili? (immobile 5)

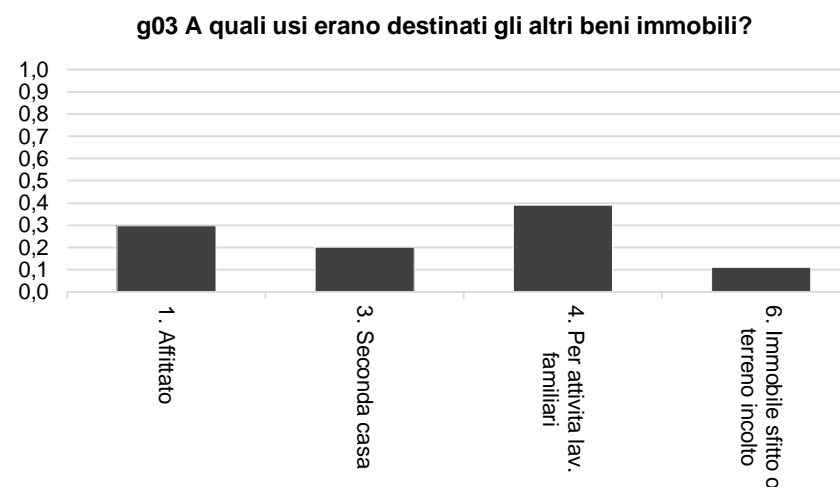
#### Statistiche inferenziali

	Proportion	Standard Error	Lower Bound 95%	Upper Bound 95%
1. Affittato	0,298			
3. Seconda casa	0,201			
4. Per attività lav. familiari	0,390			
6. Immobile sfitto o terreno ir	0,111			

Degrees of Freedom 4

#### Informazioni sulla variabile

Variable Name	altro_imm_uso_5
Variable Label	g03_5 {rsG01}: uso a cui e' destinato l'immobile numero 5
Variable Main Survey Code	g03_5
Reference Set	rsG01
Reference Set Description	rsG01: FAM. CON BENI IMM DIVERSI DA ABIT. PRINC AL 19mag2012
Reference Set Size	149
Observations	7
Missing Values	142



### G3) A quali usi erano destinati gli altri beni immobili? (immobile 6)

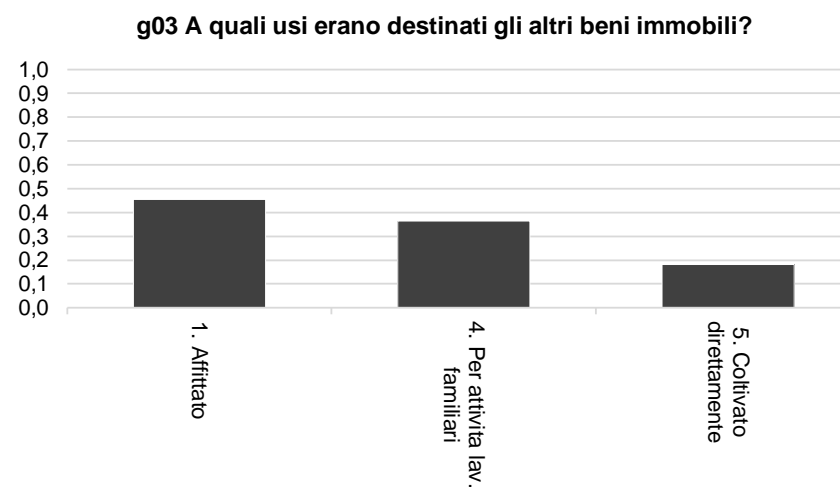
#### Statistiche inferenziali

	Proportion	Standard Error	Lower Bound 95%	Upper Bound 95%
1. Affittato	0,455			
4. Per attività lav. familiari	0,364			
5. Coltivato direttamente	0,181			

Degrees of Freedom 3

#### Informazioni sulla variabile

Variable Name	altro_imm_uso_6
Variable Label	g03_6 {rsG01}: uso a cui e' destinato l'immobile numero 6
Variable Main Survey Code	g03_6
Reference Set	rsG01
Reference Set Description	rsG01: FAM. CON BENI IMM DIVERSI DA ABIT. PRINC AL 19mag2012
Reference Set Size	149
Observations	6
Missing Values	143



### G3) A quali usi erano destinati gli altri beni immobili? (immobile 7)

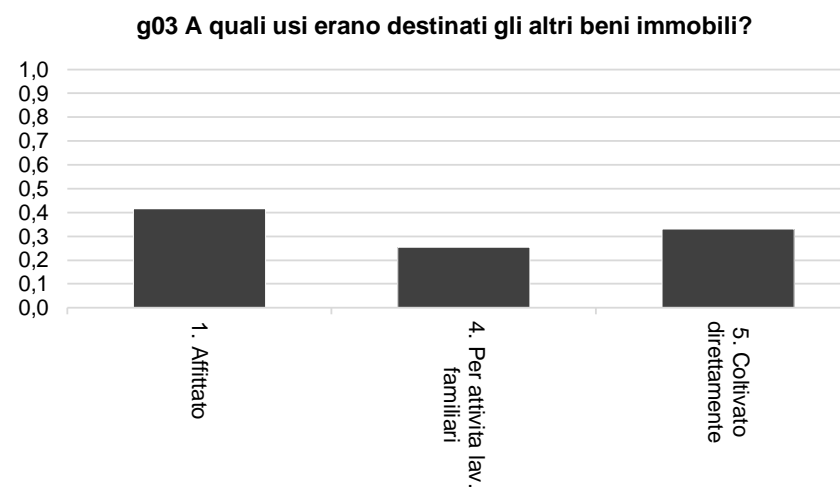
#### Statistiche inferenziali

	Proportion	Standard Error	Lower Bound 95%	Upper Bound 95%
1. Affittato	0,416			
4. Per attività lav. familiari	0,254			
5. Coltivato direttamente	0,330			

Degrees of Freedom 1

#### Informazioni sulla variabile

Variable Name	altro_imm_uso_7
Variable Label	g03_7 {rsG01}: uso a cui e' destinato l'immobile numero 7
Variable Main Survey Code	g03_7
Reference Set	rsG01
Reference Set Description	rsG01: FAM. CON BENI IMM DIVERSI DA ABIT. PRINC AL 19mag2012
Reference Set Size	149
Observations	3
Missing Values	146



### G3) A quali usi erano destinati gli altri beni immobili? (immobile 8)

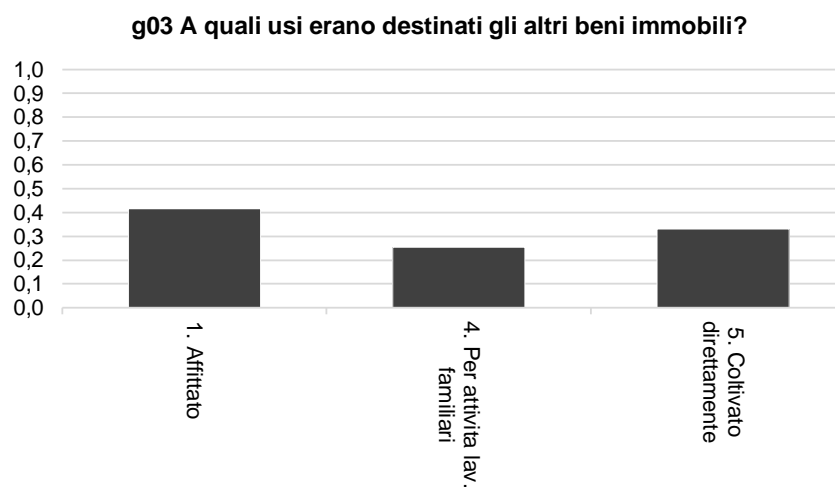
#### Statistiche inferenziali

	Proportion	Standard Error	Lower Bound 95%	Upper Bound 95%
1. Affittato	0,416			
4. Per attività lav. familiari	0,254			
5. Coltivato direttamente	0,330			

Degrees of Freedom 1

#### Informazioni sulla variabile

Variable Name	altro_imm_uso_8
Variable Label	g03_8 {rsG01}: uso a cui e' destinato l'immobile numero 8
Variable Main Survey Code	g03_8
Reference Set	rsG01
Reference Set Description	rsG01: FAM. CON BENI IMM DIVERSI DA ABIT. PRINC AL 19mag2012
Reference Set Size	149
Observations	3
Missing Values	146



### G3) A quali usi erano destinati gli altri beni immobili? (immobile 9)

#### Statistiche inferenziali

	Proportion	Standard Error	Lower Bound 95%	Upper Bound 95%
1. Affittato	1,000			

Degrees of Freedom 0

#### Informazioni sulla variabile

Variable Name	altro_imm_uso_9
Variable Label	g03_9 {rsG01}: uso a cui e' destinato l'immobile numero 9
Variable Main Survey Code	g03_9
Reference Set	rsG01
Reference Set Description	rsG01: FAM. CON BENI IMM DIVERSI DA ABIT. PRINC AL 19mag2012
Reference Set Size	149
Observations	1
Missing Values	148

### G3) A quali usi erano destinati gli altri beni immobili? (immobile 10)

#### Statistiche inferenziali

	Proportion	Standard Error	Lower Bound 95%	Upper Bound 95%
1. Affittato	1,000			

Degrees of Freedom 0

#### Informazioni sulla variabile

Variable Name	altro_imm_uso_10
Variable Label	g03_10 {rsG01}: uso a cui e' destinato l'immobile numero 10
Variable Main Survey Code	g03_10
Reference Set	rsG01
Reference Set Description	rsG01: FAM. CON BENI IMM DIVERSI DA ABIT. PRINC AL 19mag2012
Reference Set Size	149
Observations	1
Missing Values	148



### G3) A quali usi erano destinati gli altri beni immobili? (immobile 11)

#### Statistiche inferenziali

	Proportion	Standard Error	Lower Bound 95%	Upper Bound 95%
1. Affittato	1,000			

Degrees of Freedom 0

#### Informazioni sulla variabile

Variable Name	altro_imm_uso_11
Variable Label	g03_11 {rsG01}: uso a cui e' destinato l'immobile numero 11
Variable Main Survey Code	g03_11
Reference Set	rsG01
Reference Set Description	rsG01: FAM. CON BENI IMM DIVERSI DA ABIT. PRINC AL 19mag2012
Reference Set Size	149
Observations	1
Missing Values	148

## G4) Affitto immobiliare percepito, media per famiglia

### Statistiche inferenziali

	Mean	Standard Error	Lower Bound 95%	Upper Bound 95%
yca1_fam	739,401	165,332	414,362	1064,440

Degrees of Freedom 396

### Informazioni sulla variabile

Variable Name	yca1_fam
Variable Label	g04 g07 g18_1 g20_1 (elab){rsFAM}{rsG01}: affitto immob. All2014(eur)
Variable Main Survey Code	g04
Reference Set	rsFAM
Reference Set Description	rsFAM: TUTTE LE FAMIGLIE
Reference Set Size	400
Observations	400
Missing Values	0

## G4) A quanto ammonta l'affitto immobiliare percepito (2014)?

### Statistiche inferenziali

	Mean	Standard Error	Lower Bound 95%	Upper Bound 95%
yca1_per	2084,035	437,984	1218,378	2949,692

Degrees of Freedom 145

### Informazioni sulla variabile

Variable Name	yca1_per
Variable Label	g04 g07 g18_1 g20_1 (elab)(rsG01): affitto immob. All2014(eur)
Variable Main Survey Code	g04\$
Reference Set	rsG01
Reference Set Description	rsG01: FAM. CON BENI IMM DIVERSI DA ABIT. PRINC AL 19mag2012
Reference Set Size	149
Observations	149
Missing Values	0

## Reddito figurato altri immobili (2014) media per famiglia

### Statistiche inferenziali

	Mean	Standard Error	Lower Bound 95%	Upper Bound 95%
yfigaltri_fam	1466,706	239,664	995,532	1937,879

Degrees of Freedom 396

### Informazioni sulla variabile

Variable Name	yfigaltri_fam
Variable Label	g04 g08 g18_1 g21_1 (elab){rsFAM}{rsG01}: redd.fig.altr.imm All2014(eur)
Variable Main Survey Code	g04\$\$
Reference Set	rsFAM
Reference Set Description	rsFAM: TUTTE LE FAMIGLIE
Reference Set Size	400
Observations	400
Missing Values	0

## Reddito figurato altri immobili (2014)

### Statistiche inferenziali

	Mean	Standard Error	Lower Bound 95%	Upper Bound 95%
yfigaltri_per	4088,831	607,251	2888,625	5289,038

Degrees of Freedom 145

### Informazioni sulla variabile

Variable Name	yfigaltri_per
Variable Label	g04 g08 g18_1 g21_1 (elab)(rsG01): redd.fig.altr.imm All2014(eur)
Variable Main Survey Code	g04\$\$\$
Reference Set	rsG01
Reference Set Description	rsG01: FAM. CON BENI IMM DIVERSI DA ABIT. PRINC AL 19mag2012
Reference Set Size	149
Observations	149
Missing Values	0

## G5) Che superficie totale avevano gli altri beni immobili? (immobile 1)

### Statistiche inferenziali

	Mean	Standard Error	Lower Bound 95%	Upper Bound 95%
altro_imm_superf_1	2397,115	773,570	867,819	3926,410

Degrees of Freedom 141

### Informazioni sulla variabile

Variable Name	altro_imm_superf_1
Variable Label	g05_1 {rsG01}: superficie dell'immobile numero 1 (mq)
Variable Main Survey Code	g05_1
Reference Set	rsG01
Reference Set Description	rsG01: FAM. CON BENI IMM DIVERSI DA ABIT. PRINC AL 19mag2012
Reference Set Size	149
Observations	145
Missing Values	4

## G5) Che superficie totale avevano gli altri beni immobili? (immobile 2)

### Statistiche inferenziali

	Mean	Standard Error	Lower Bound 95%	Upper Bound 95%
altro_imm_superf_2	6678,930	3162,448	359,281	12998,579

Degrees of Freedom 63

### Informazioni sulla variabile

Variable Name	altro_imm_superf_2
Variable Label	g05_2 {rsG01}: superficie dell'immobile numero 2 (mq)
Variable Main Survey Code	g05_2
Reference Set	rsG01
Reference Set Description	rsG01: FAM. CON BENI IMM DIVERSI DA ABIT. PRINC AL 19mag2012
Reference Set Size	149
Observations	67
Missing Values	82

## G5) Che superficie totale avevano gli altri beni immobili? (immobile 3)

### Statistiche inferenziali

	Mean	Standard Error	Lower Bound 95%	Upper Bound 95%
altro_imm_superf_3	9287,318	3641,770	1801,552	16773,084

Degrees of Freedom 26

### Informazioni sulla variabile

Variable Name	altro_imm_superf_3
Variable Label	g05_3 {rsG01}: superficie dell'immobile numero 3 (mq)
Variable Main Survey Code	g05_3
Reference Set	rsG01
Reference Set Description	rsG01: FAM. CON BENI IMM DIVERSI DA ABIT. PRINC AL 19mag2012
Reference Set Size	149
Observations	30
Missing Values	119



## G5) Che superficie totale avevano gli altri beni immobili? (immobile 4)

### Statistiche inferenziali

	Mean	Standard Error	Lower Bound 95%	Upper Bound 95%
altro_imm_superf_4	73120,885			

Degrees of Freedom 9

### Informazioni sulla variabile

Variable Name	altro_imm_superf_4
Variable Label	g05_4 {rsG01}: superficie dell'immobile numero 4 (mq)
Variable Main Survey Code	g05_4
Reference Set	rsG01
Reference Set Description	rsG01: FAM. CON BENI IMM DIVERSI DA ABIT. PRINC AL 19mag2012
Reference Set Size	149
Observations	13
Missing Values	136

## G5) Che superficie totale avevano gli altri beni immobili? (immobile 5)

### Statistiche inferenziali

	Mean	Standard Error	Lower Bound 95%	Upper Bound 95%
altro_imm_superf_5	627,670			

Degrees of Freedom 4

### Informazioni sulla variabile

Variable Name	altro_imm_superf_5
Variable Label	g05_5 {rsG01}: superficie dell'immobile numero 5 (mq)
Variable Main Survey Code	g05_5
Reference Set	rsG01
Reference Set Description	rsG01: FAM. CON BENI IMM DIVERSI DA ABIT. PRINC AL 19mag2012
Reference Set Size	149
Observations	7
Missing Values	142

## G5) Che superficie totale avevano gli altri beni immobili? (immobile 6)

### Statistiche inferenziali

	Mean	Standard Error	Lower Bound 95%	Upper Bound 95%
altro_imm_superf_6	15107,218			

Degrees of Freedom 3

### Informazioni sulla variabile

Variable Name	altro_imm_superf_6
Variable Label	g05_6 {rsG01}: superficie dell'immobile numero 6 (mq)
Variable Main Survey Code	g05_6
Reference Set	rsG01
Reference Set Description	rsG01: FAM. CON BENI IMM DIVERSI DA ABIT. PRINC AL 19mag2012
Reference Set Size	149
Observations	6
Missing Values	143

## G5) Che superficie totale avevano gli altri beni immobili? (immobile 7)

### Statistiche inferenziali

	Mean	Standard Error	Lower Bound 95%	Upper Bound 95%
altro_imm_superf_7	20676,348			

Degrees of Freedom 1

### Informazioni sulla variabile

Variable Name	altro_imm_superf_7
Variable Label	g05_7 {rsG01}: superficie dell'immobile numero 7 (mq)
Variable Main Survey Code	g05_7
Reference Set	rsG01
Reference Set Description	rsG01: FAM. CON BENI IMM DIVERSI DA ABIT. PRINC AL 19mag2012
Reference Set Size	149
Observations	3
Missing Values	146

## G5) Che superficie totale avevano gli altri beni immobili? (immobile 8)

### Statistiche inferenziali

	Mean	Standard Error	Lower Bound 95%	Upper Bound 95%
altro_imm_superf_8	150714,633			

Degrees of Freedom 1

### Informazioni sulla variabile

Variable Name	altro_imm_superf_8
Variable Label	g05_8 {rsG01}: superficie dell'immobile numero 8 (mq)
Variable Main Survey Code	g05_8
Reference Set	rsG01
Reference Set Description	rsG01: FAM. CON BENI IMM DIVERSI DA ABIT. PRINC AL 19mag2012
Reference Set Size	149
Observations	3
Missing Values	146

## G5) Che superficie totale avevano gli altri beni immobili? (immobile 9)

### Statistiche inferenziali

	Mean	Standard Error	Lower Bound 95%	Upper Bound 95%
altro_imm_superf_9	150,000			

Degrees of Freedom 0

### Informazioni sulla variabile

Variable Name	altro_imm_superf_9
Variable Label	g05_9 {rsG01}: superficie dell'immobile numero 9 (mq)
Variable Main Survey Code	g05_9
Reference Set	rsG01
Reference Set Description	rsG01: FAM. CON BENI IMM DIVERSI DA ABIT. PRINC AL 19mag2012
Reference Set Size	149
Observations	1
Missing Values	148

## G5) Che superficie totale avevano gli altri beni immobili? (immobile 10)

### Statistiche inferenziali

	Mean	Standard Error	Lower Bound 95%	Upper Bound 95%
altro_imm_superf_10	30,000			

Degrees of Freedom 0

### Informazioni sulla variabile

Variable Name	altro_imm_superf_10
Variable Label	g05_10 {rsG01}: superficie dell'immobile numero 10 (mq)
Variable Main Survey Code	g05_10
Reference Set	rsG01
Reference Set Description	rsG01: FAM. CON BENI IMM DIVERSI DA ABIT. PRINC AL 19mag2012
Reference Set Size	149
Observations	1
Missing Values	148

## G5) Che superficie totale avevano gli altri beni immobili? (immobile 11)

### Statistiche inferenziali

	Mean	Standard Error	Lower Bound 95%	Upper Bound 95%
altro_imm_superf_11	50200,000			

Degrees of Freedom 0

### Informazioni sulla variabile

Variable Name	altro_imm_superf_11
Variable Label	g05_11 {rsG01}: superficie dell'immobile numero 11 (mq)
Variable Main Survey Code	g05_11
Reference Set	rsG01
Reference Set Description	rsG01: FAM. CON BENI IMM DIVERSI DA ABIT. PRINC AL 19mag2012
Reference Set Size	149
Observations	1
Missing Values	148